



TOPIC: अनेक शब्दों के लिए एक शब्द

RESOURCE PERSON: Ms. JASPREET KAUR

NAME: _____ CLASS: II SEC: ___ DATE: _____

1. अनेक शब्दों के लिए एक शब्द लिखिए:

Write one word for the given sentence:

डॉक्टर जंगली शिक्षक
सैनिक किसान

1. जो पढ़ाता है -
2. जो इलाज करता है -
3. जो खेती करता है -
4. जंगल में रहने वाला -
5. देश की रक्षा करने वाला -



TOPIC: अनेक शब्दों के लिए एक शब्द

RESOURCE PERSON: Ms. JASPREET KAUR

NAME: _____ CLASS: II SEC: ___ DATE: _____

1. अनेक शब्दों के लिए एक शब्द लिखिए:

Write one word for the given sentence:

डॉक्टर जंगली शिक्षक
सैनिक किसान

1. जो पढ़ाता है -
2. जो इलाज करता है -
3. जो खेती करता है -
4. जंगल में रहने वाला -
5. देश की रक्षा करने वाला -



INDIAN SCHOOL AL WADI AL KABIR
DEPARTMENT OF HINDI [2022 – 2023]

TOPIC: अनेक शब्दों के लिए एक शब्द

RESOURCE PERSON: Ms. JASPREET KAUR

NAME: _____ CLASS: II SEC: ____ DATE: _____

1. अनेक शब्दों के लिए एक शब्द लिखिए:

Write one word for the given sentence:

डॉक्टर जंगली शिक्षक
सैनिक किसान

1. जो पढ़ाता है -

शिक्षक

2. जो इलाज करता है -

डॉक्टर

3. जो खेती करता है -

किसान

4. जंगल में रहने वाला -

जंगली

5. देश की रक्षा करने वाला -

सैनिक



INDIAN SCHOOL AL WADI AL KABIR
DEPARTMENT OF HINDI [2022 – 2023]

TOPIC: अनेक शब्दों के लिए एक शब्द

RESOURCE PERSON: Ms. JASPREET KAUR

NAME: _____ CLASS: II SEC: ____ DATE: _____

1. अनेक शब्दों के लिए एक शब्द लिखिए:

Write one word for the given sentence:

डॉक्टर जंगली शिक्षक
सैनिक किसान

1. जो पढ़ाता है -

2. जो इलाज करता है -

3. जो खेती करता है -

4. जंगल में रहने वाला -

5. देश की रक्षा करने वाला -




TOPIC: USE OF ये - हैं / वे - हैं [USE FOR PLURAL]

RESOURCE PERSON: Ms. JASPREET KAUR


NAME: _____ CLASS: II SEC: ____ DATE: _____

I. चित्र देखो और समझो:

1. THESE – ये



2. THOSE – वे



II. खाली जगह भरिए: [Use of ये - हैं]]

1. _____ फल मीठे हैं ।

2. ये पेड़ हरे _____ ।


3. _____ फूल सुंदर हैं ।

III. खाली जगह भरिए: [Use of वे - हैं]]

1. _____ चश्मे गोल हैं ।



2. वे सब _____ ।

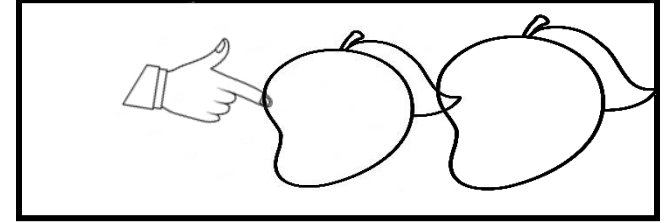


3. _____ तारे हैं ।




IV. चित्र को देखकर वाक्य बनाइए: [Use वे / ये]

1.



2.






TOPIC: USE OF ये - हैं / वे - हैं [USE FOR PLURAL]

RESOURCE PERSON: Ms. JASPREET KAUR


NAME: _____ CLASS: II SEC: ____ DATE: _____

I. चित्र देखो और समझो:

1. THESE – ये



2. THOSE – वे



II. खाली जगह भरिए: [Use of ये - हैं]

1. ये फल मीठे हैं ।

2. ये पेड़ हरे हैं ।


3. ये फूल सुंदर हैं ।

III. खाली जगह भरिए: [Use of वे - हैं]

1. वे चश्मे गोल हैं ।



2. वे सब हैं ।

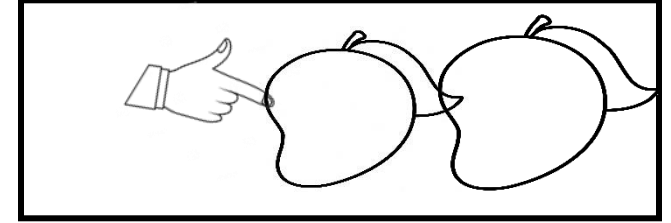


3. वे तारे हैं ।




IV. चित्र को देखकर वाक्य बनाइए: [Use वे / ये]

1.



ये आम हैं ।

2.



वे कमल हैं ।



INDIAN SCHOOL AL WADI AL KABIR
DEPARTMENT OF HINDI [2022 – 2023]

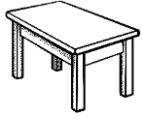
TOPIC: ए-ऐ पाठ -4 WORKSHEET: CHAPTER CHECKUP

RESOURCE PERSON: Ms. JASPREET KAUR

NAME: _____ CLASS: II SEC: ____ DATE: _____

I. चित्र को देखकर नाम लिखिए:

1.



2.



II. अंग्रेजी [English] शब्दों को हिंदी में लिखिए:

1. play

2. brother

III. Rearrange the letters:

[उलट - पलट कर लिखिए]

1. ली स हे

2. न ता शै



IV. Choose the correct word from the given box and write in the appropriate column:

शैतान बेटा थैला सहेली

ए (े) मात्रा

ऐ (ै) मात्रा

V. सर्वनाम [Pronoun] चुनकर लिखिए:

हम हैरान हैं ।

VI. विलोम शब्द लिखिए: [opposite words]

1. दिन x

2. आते x





INDIAN SCHOOL AL WADI AL KABIR
DEPARTMENT OF HINDI [2022 – 2023]

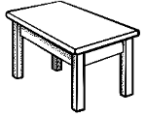
TOPIC: ए-ऐ पाठ -4 WORKSHEET: CHAPTER CHECKUP

RESOURCE PERSON: Ms. JASPREET KAUR

NAME: _____ CLASS: II SEC: ____ DATE: _____

I. चित्र को देखकर नाम लिखिए:

1.



मेज

2.



पैर

II. अंग्रेजी [English] शब्दों को हिंदी में लिखिए:

1. play

खेल

2. brother

भैया

III. Rearrange the letters:

[उलट - पलट कर लिखिए]

1. ली स हे

सहेली

2. न ता शै

शैतान



IV. Choose the correct word from the given box and write in the appropriate column:

शैतान बेटा थैला सहेली

ए (े) मात्रा

बेटा

सहेली

ऐ (ै) मात्रा

थैला

शैतान

V. सर्वनाम [Pronoun] चुनकर लिखिए:

हम हैरान हैं ।

हम

VI. विलोम शब्द लिखिए: [opposite words]

1. दिन x

रात

2. आते x

जाते





TOPIC: वचन

WORKSHEET –Rule no 3,4 & 5

RESOURCE PERSON: Ms. JASPREET KAUR

NAME: _____ CLASS: II SEC: ____ DATE: _____

I. वचन (Noun Number) बदलो:

| एकवचन | बहुवचन |
|----------|--------|
| 1. बहन | |
| 2. बोतल | |
| 3. डलिया | |
| 4. दीवार | |

II. वचन (Noun Number) बदलकर वाक्य फिर से लिखिए:

1. घड़ी गोल है ।

2. वह गुड़िया है ।

3. यह किताब है ।


III. खाली जगह भरिए:


1. ----- बैठी हैं । (बुढ़िया / बुढियाँ)


2. ----- काली है । (बकरी / बकरियाँ)

IV. चित्रों को देखकर सही वचन शब्द (Noun word) पर गोला लगाओ:

1.  - चिड़िया / चिड़ियाँ

2.  - सड़कें / सड़क

3.  - मछलियाँ / मछली

4.  - तितली / तितलियाँ



TOPIC: वचन

WORKSHEET –Rule no 3,4 & 5

RESOURCE PERSON: Ms. JASPREET KAUR

NAME: _____ CLASS: II SEC: ___ DATE: _____

I. वचन (Noun Number) बदलो:

| एकवचन | बहुवचन |
|----------|---------|
| 1. बहन | बहनें |
| 2. बोतल | बोतलें |
| 3. डलिया | डलियाँ |
| 4. दीवार | दीवारें |

II. वचन (Noun Number) बदलकर वाक्य फिर

से लिखिए:

2. घड़ी गोल है ।

घड़ियाँ गोल हैं ।

2. वह गुड़िया है ।

वे गुड़ियाँ हैं ।





3. यह किताब है ।

ये किताबें हैं ।

III. खाली जगह भरिए:

- बुढ़ियाँ - बैठी हैं । (बुढ़िया (बुढ़ियाँ /)
- बकरियाँ - काली है (बकरियाँ / बकरी) ।

IV. चित्रों को देखकर सही वचन शब्द (Noun word) पर गोला लगाओ:

-  - चिड़िया / चिड़ियाँ
-  - सड़कें / सड़क
-  - मछलियाँ / मछली
-  - तितली / तितलियाँ




TOPIC: चित्र वर्णन - 5

RESOURCE PERSON: JASPREET KAUR

NAME: _____ CLASS: II SEC: ___ DATE: _____

Look at the picture carefully and answer the questions given below:

बाग का चित्र



I. Answers the following questions : (प्रश्न-उत्तर)

प्र.1 यह किसका चित्र है ?

II. चित्र को देखकर खाली स्थान भरिए:

1. लता ----- पकड़ रही है । (तितली / चिड़िया)

2. चित्र में ----- बच्चे हैं । (तीन / चार)

III. Put (✓) and (X) : [सही और गलत]

1. अमन पतंग (kite) उड़ा रहा है । ()

2. पेड़ पर मोर बैठा है । ()

IV. चित्र देखकर बॉक्स में दिए गए शब्दों पर गोला

(circle) लगाइए:

घन कार फूल घर घास
गेंद गिलास सात किताब पतंग




TOPIC: चित्र वर्णन - 5

RESOURCE PERSON: JASPREET KAUR

NAME: _____ CLASS: II SEC: ___ DATE: _____

Look at the picture carefully and answer the questions given below:

बाग का चित्र



I. Answers the following questions : (प्रश्न-उत्तर)

प्र.1 यह किसका चित्र है ?

यह बाग का चित्र है ।

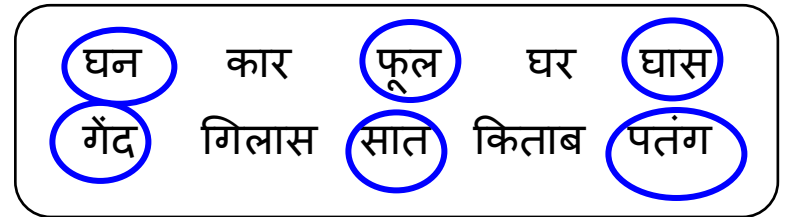
II. चित्र को देखकर खाली स्थान भरिए:

1. लता तितली पकड़ रही है । (तितली / चिड़िया)
2. चित्र में चार बच्चे हैं । (तीन / चार)

III. Put (✓) and (X) : [सही और गलत]

1. अमन पतंग (kite) उड़ा रहा है । (✓)
2. पेड़ पर मोर बैठा है । (X)

IV. चित्र देखकर बॉक्स में दिए गए शब्दों पर गोला (circle) लगाइए:





INDIAN SCHOOL AL WADI AL KABIR
DEPARTMENT OF HINDI [2022 – 2023]

TOPIC: चालाक लोमड़ी

WORKSHEET: अर्थग्रहण

RESOURCE PERSON: Ms. JASPREET KAUR

NAME: _____ CLASS: II SEC: ____ DATE: _____

Read the passage carefully and answer the questions given below:

जंगल में एक शेर रहता था। वह बहुत भूखा (hungry) था। शेर खाने की तलाश (in search of) में इधर - उधर घूम (roaming) रहा था। शेर एक गुफा (cave) में छिप (hid) गया और सोचने लगा कि जो भी जानवर (animal) यहाँ आएगा उसे मैं बड़े मजे से खाऊँगा। कुछ देर बाद वहाँ एक लोमड़ी (fox) आई। गुफा के बाहर शेर के पैरों के निशान (marks) देखकर चालाक (clever) लोमड़ी शेर की चाल (trick) समझ गई और वहाँ से चली गई।

I. Write two Doing words from the passage: (क्रिया शब्द)

II. Answers the following questions: (प्रश्न-उत्तर)

प्र.1 शेर कहाँ छिप गया ? (घर में / गुफा में)

प्र.2 लोमड़ी कैसी थी ? (चालाक / अच्छी)

III. सही उत्तर चुनकर खाली जगह भरिए:

1. शेर बहुत ----- था। (प्यासा / भूखा)

2. कुछ देर बाद वहाँ एक ----- आई।
(लोमड़ी / बकरी)

IV. सही या गलत लिखिए: Put √ or X

1. शेर पानी की तलाश में इधर - उधर घूम रहा था। ()

2. लोमड़ी शेर की चाल समझ गई। ()



TOPIC: चालाक लोमड़ी

WORKSHEET: अर्थग्रहण

RESOURCE PERSON: Ms. JASPREET KAUR

NAME: _____ CLASS: II SEC: ____ DATE: _____

Read the passage carefully and answer the questions given below:

जंगल में एक शेर रहता था। वह बहुत भूखा (hungry) था। शेर खाने की तलाश (in search of) में इधर - उधर घूम (roaming) रहा था। शेर एक गुफा (cave) में छिप (hid) गया और सोचने लगा कि जो भी जानवर (animal) यहाँ आएगा उसे मैं बड़े मजे से खाऊँगा। कुछ देर बाद वहाँ एक लोमड़ी (fox) आई। गुफा के बाहर शेर के पैरों के निशान (marks) देखकर चालाक (clever) लोमड़ी शेर की चाल (trick) समझ गई और वहाँ से चली गई।

I. Write two Doing words from the passage: (क्रिया शब्द)

गया

आई

II. Answers the following questions: (प्रश्न-उत्तर)

प्र.1 शेर कहाँ छिप गया ? (घर में / गुफा में)

शेर गुफा में छिप गया।

प्र.2 लोमड़ी कैसी थी ? (चालाक / अच्छी)

लोमड़ी चालाक थी।

III. सही उत्तर चुनकर खाली जगह भरिए:

1. शेर बहुत **भूखा** था। (प्यासा / भूखा)

2. कुछ देर बाद वहाँ एक **लोमड़ी** आई।

(लोमड़ी / बकरी)

IV. सही या गलत लिखिए: Put \checkmark or X

1. शेर पानी की तलाश में इधर - उधर घूम रहा था। (X)

2. लोमड़ी शेर की चाल समझ गई। (\checkmark)